

Enfermedad por Coronavirus 2019 (COVID-19)

SITUACION GLOBAL

Al 12 de mayo del 2020, se han reportado **4,088,848 casos confirmados** (82,591 casos nuevos) de COVID-19 y **283,153 defunciones** (4,261 nuevas defunciones) a nivel mundial.

En la región de Las Américas se han reportado **1,743,717 casos confirmados** (41,266 casos nuevos) y **104,549 defunciones** (2,675 nuevas defunciones).

Información adicional disponible en la página web de la OMS: <https://www.who.int/emergencias/diseases/novel-coronavirus-2019/situation-reports>

SITUACION REPÚBLICA DOMINICANA

Figura 1. Casos confirmados nuevos, acumulados y recuperados de COVID-19 según fecha de reporte. República Dominicana, 12/05/2020

Resumen	
Casos confirmados	11196
Casos nuevos	296
Fallecidos	409
Tasa letalidad	3.65%
Recuperados	3339
Descartados	35921
Muestras procesadas*	47117

*Incluye los casos positivos y negativos a SARS-CoV-2

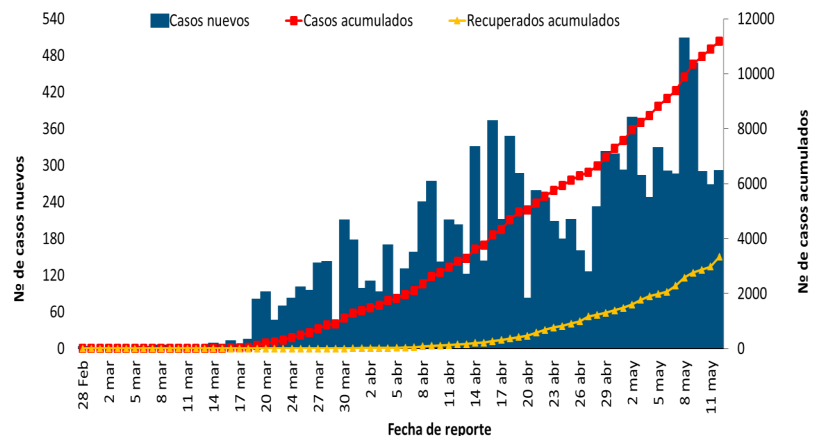
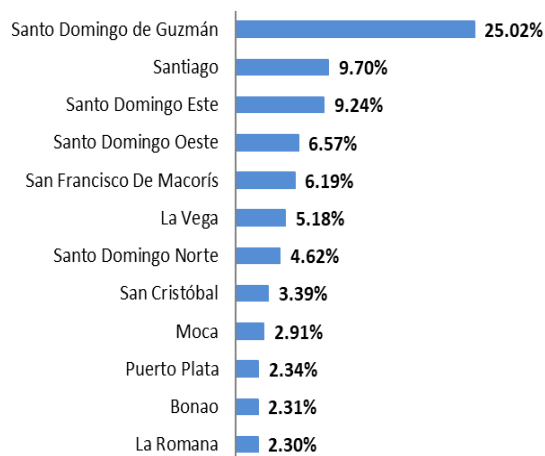


Figura 2. Casos confirmados de COVID-19 según municipio de residencia, República Dominicana, 12/05/2020



Hasta el 12 de mayo, en República Dominicana se han reportado 11196 casos confirmados de COVID-19 (296 casos nuevos): se encuentran en aislamiento hospitalario, 5604 en aislamiento domiciliario, 3339 recuperados y 409 fallecidos (7 defunciones) (letalidad=3.65%). De los hospitalizados, 131 se encuentran en Unidad de Cuidados Intensivos; 41.22% en centros del Gran Santo Domingo, 32.82% en Santiago y 16.03% en San Francisco de Macorís.

El 53.89% (6033) de los casos confirmados son hombres. Mediana de edad de los casos= 41 años. El 80.3% (9100) de los casos se concentra en 12 municipios (Ver detalles en figura 2). En las últimas 4 semanas, la positividad en las muestras procesadas es de 21.57%.

Enfermedad por Coronavirus 2019 (COVID-19)

Figura 3. Casos, defunciones y % de positividad de COVID-19 según provincia de residencia, República Dominicana,

Provincia	Casos (№)					Defunciones* (№)	
	Nuevos	Acumulados	Incidencia Acumulada (1)	Positividad** (%)	Recuperados	Nuevos	Acumulados
01 Distrito Nacional	112	2853	273.49	20.86	950	0	56
02 Azua	2	121	54.44	30.11	19	0	2
03 Baoruco	0	6	5.94	17.86	1	0	1
04 Barahona	1	70	37.00	10.73	13	0	1
05 Dajabón	0	6	9.03	22.73	2	0	0
06 Duarte	2	739	247.23	15.69	293	2	81
07 Elías Piña	0	7	11.04	20.00	2	0	0
08 El Seibo	0	14	14.97	24.39	2	0	0
09 Espaillat	1	431	179.70	38.36	67	0	8
10 Independencia	0	3	5.13	25.00	1	0	1
11 La Altagracia	3	173	48.95	11.92	84	0	2
12 La Romana	7	271	99.41	20.87	61	0	7
13 La Vega	1	751	182.60	23.37	224	0	22
14 María Trinidad Sán	0	113	80.09	13.87	43	0	4
15 Monte Cristi	1	28	23.89	16.98	14	0	0
16 Pedernales	0	5	14.29	30.00	2	0	0
17 Peravia	3	84	42.55	11.93	24	1	3
18 Puerto Plata	2	297	89.13	21.75	92	0	18
19 Hermanas Mirabal	1	228	247.43	27.23	57	1	15
20 Samaná	0	28	24.96	21.67	14	0	1
21 San Cristóbal	28	521	81.73	31.40	90	0	17
22 San Juan	1	90	40.59	12.36	32	1	5
23 San Pedro de Maco	1	96	31.48	15.76	37	1	12
24 Sánchez Ramírez	4	224	147.39	22.99	80	0	6
25 Santiago	12	1184	113.28	23.14	373	0	64
26 Santiago Rodríguez	0	42	73.34	20.12	14	0	1
27 Valverde	0	66	37.35	26.67	14	0	4
28 Monseñor Nouel	5	275	157.79	24.54	73	0	4
29 Monte Plata	0	28	14.66	33.33	2	0	6
30 Hato Mayor	0	13	15.16	15.63	4	0	2
31 San José de Ocoa	0	17	31.25	25.81	5	0	2
32 Santo Domingo	109	2412	83.00	21.70	650	1	64
Total	296	11196	107.15	21.57	3339	7	409

* Incluye casos confirmados y probables

** Últimas 4 semanas

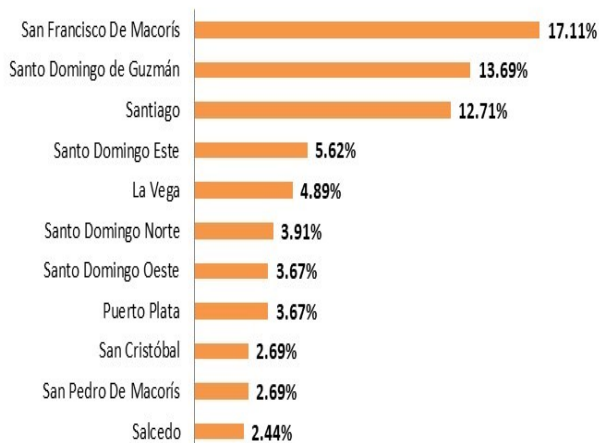
(1) Casos por 100000 habitantes

Fuente: Sistema Nacional de Vigilancia Epidemiológica (SINAVE)

La información contenida en este boletín es actualizada diariamente, y puede estar sujeta a modificación posterior a la revisión de los casos de COVID-19.

Enfermedad por Coronavirus 2019 (COVID-19)

Figura 4. Defunciones por COVID-19, según municipio de residencia. República Dominicana, 12/05/2020.



Hasta el 12 de mayo, se han reportado 409 defunciones.

Por lugar de residencia, el 73.01% (299) de los fallecidos corresponden a 11 municipios: San Francisco de Macorís, Santo Domingo de Guzmán, Santiago, Santo Domingo Este, La Vega, Santo Domingo Norte, Santo Domingo Oeste, Puerto Plata, San Pedro de Macorís, Salcedo y San Cristóbal (Figura 4).

El 71.64% (293) son hombres. La mediana de edad de los fallecidos es de 64 años.

Entre los antecedentes de los fallecidos se reportó la hipertensión arterial (24.21%) y diabetes (22.00%).

RECOMENDACIONES

A la población:

- Mantener el distanciamiento de al menos 1 metro entre dos personas.
- Uso de mascarillas en espacios públicos.
- Mantener la limitación de salidas o visitas sólo para atender asuntos estrictamente necesarios.
- Cuidado y aislamiento en el hogar de las personas que presentan signos y síntomas leves.
- Buscar atención en centros de salud si presenta fiebre, tos y dificultad respiratoria o signos y síntomas de peligro.

A los supermercados, bancos y otros espacios que ofrecen servicios directos a personas:

- Mantener la organización del flujo y distribución de personas, respetando la distancia recomendada de al menos 1 metro entre dos personas y características de grupos con riesgos de complicaciones.
- Información actualizada disponible en: http://digeπισalud.gob.do/documentos/?drawer=Vigilancia%20Epidemiologica*Alertas%20epidemiologicas*Coronavirus*Nacional
- Mapa interactivo de los casos disponible en: <https://coronavirusrd.maps.arcgis.com/apps/opsdashboard/index.html#/095c0c8c90a646c8b9db34ab6b07adbd>

La información contenida en este boletín es actualizada diariamente, y puede estar sujeta a modificación posterior a la revisión de los casos de COVID-19.

Contactos Dirección General de Epidemiología (Centro Nacional de Enlace - RSI): Teléfonos: 1-809-686-9140, 1-809-200-4091 (sin cargos) y 1-829-542-7009. Correo electrónico: alertatemprana@ministeriodesalud.gob.do Página Web: <https://www.msp.gob.do/web/> /